

# 2020年三明市卫生健康事业发展情况

为进一步了解掌握全市医疗卫生资源及医疗服务利用情况，我委对各地医疗机构上报的2020年报数据进行了汇总分析。现将有关情况通报如下：

## 一、卫生资源情况

### （一）卫生机构

全市卫生机构总数2621所，比上年减少6所，其中：各级各类医院59所，比上年增加3所；基层医疗卫生机构社区卫生服务机构2506所，比上年减少8所；专业公共卫生机构，比上年减少1所；其他卫生机构14所，与上年持平。（详见表1）

表1：2020年三明市卫生机构变动情况表

单位：所

机构类别	2019	2020	增减
<b>总计</b>	<b>2627</b>	<b>2621</b>	<b>-6</b>
<b>一. 医院</b>	<b>56</b>	<b>59</b>	<b>3</b>
综合医院	33	32	-1
中医医院	10	11	1
中西医结合医院	2	2	0
专科医院	11	14	3
<b>二. 基层医疗卫生机构</b>	<b>2514</b>	<b>2506</b>	<b>-8</b>
社区卫生服务中心(站)	80	111	31
社区卫生服务中心	23	23	0
社区卫生服务站	57	88	31
乡镇卫生院	124	124	0
中心卫生院	30	30	0
乡卫生院	94	94	0
村卫生室	1752	1761	9
门诊部	43	47	4
诊所. 卫生所. 医务室	515	463	-52
<b>三. 专业公共卫生机构</b>	<b>43</b>	<b>42</b>	<b>-1</b>

疾病预防控制中心	13	13	0
专科疾病防治院(所、站)	2	1	-1
妇幼保健院(所、站)	13	13	0
采供血机构	1	1	0
卫生监督所(中心)	13	13	0
计划生育技术服务机构	1	1	0
<b>四. 其他卫生机构</b>	<b>14</b>	<b>14</b>	<b>0</b>

## (二) 医疗机构床位

全市医疗机构床位总数 16134 张，比上年增加 883 张，同比增长 5.79%；全市每千人口医疗机构床位数达 6.49 张，比 2019 年增加 0.6 张。

### 1. 按类别分类情况

全市医院床位 12408 张，比上年增加 942 张，占医疗机构床位总数的 76.91%，其中：综合医院床位 8318 张，比上年增加 48 张；中医类医院（含中医医院、中西医结合医院）床位 2251 张，比上年增加 294 张；专科医院床位 1839 张，比上年增加 600 张。社区卫生服务机构床位 367 张，比上年减少 6 张，占医疗机构床位总数的 2.27%；乡镇卫生院床位 2749 张，比上年减少 23 张，占医疗机构床位总数的 17.04%。妇幼保健院(所)床位 390 张，与上年持平，占医疗机构床位总数的 2.42%。疗养院床位 220 张，与上年持平，占医疗机构床位总数的 1.36%。

(详见表 2)

表 2：2020 年三明市医疗机构床位变动情况表

单位：张

机构分类	2019	2020	增减
<b>总计</b>	<b>15251</b>	<b>16134</b>	<b>883</b>
<b>一. 医院</b>	<b>11466</b>	<b>12408</b>	<b>942</b>
综合医院	8270	8318	48
中医医院	1329	1405	76
中西医结合医院	628	846	218
专科医院	1239	1839	600
<b>二. 基层医疗卫生机构</b>	<b>3145</b>	<b>3116</b>	<b>-29</b>
社区卫生服务中心	373	367	-6
乡镇卫生院	2772	2749	-23
中心卫生院	988	978	-10
乡卫生院	1784	1771	-13
<b>三. 专业公共卫生机构</b>	<b>420</b>	<b>390</b>	<b>-30</b>
专科疾病防治院(所、站)	30	0	-30
妇幼保健院(所、站)	390	390	0
<b>四. 其他卫生机构</b>	<b>220</b>	<b>220</b>	<b>0</b>
疗养院	220	220	0

## 2. 按经济类型分类情况

公立医疗机构床位 13919 张，比上年增加 454 张，增长 3.37%，占医疗机构床位总数的 86.27%；民营医疗机构床位 2215 张，比上年增加 429 张，增长 24.02%，占医疗机构床位总数的 13.73%。

## 3. 按分科分类情况

全市医疗机构儿科床位 1201 张，比上年减少 30 张，占医疗机构床位的 7.33%，同比下降 0.11 个百分点；妇产科床位

1486 张，比上年增加 31 张，占医疗机构床位的 9.02%，同比下降 0.19 个百分点；精神科床位 2156 张，比上年增加 337 张，占医疗机构床位的 13.36%，与上年持平。（如图 1）

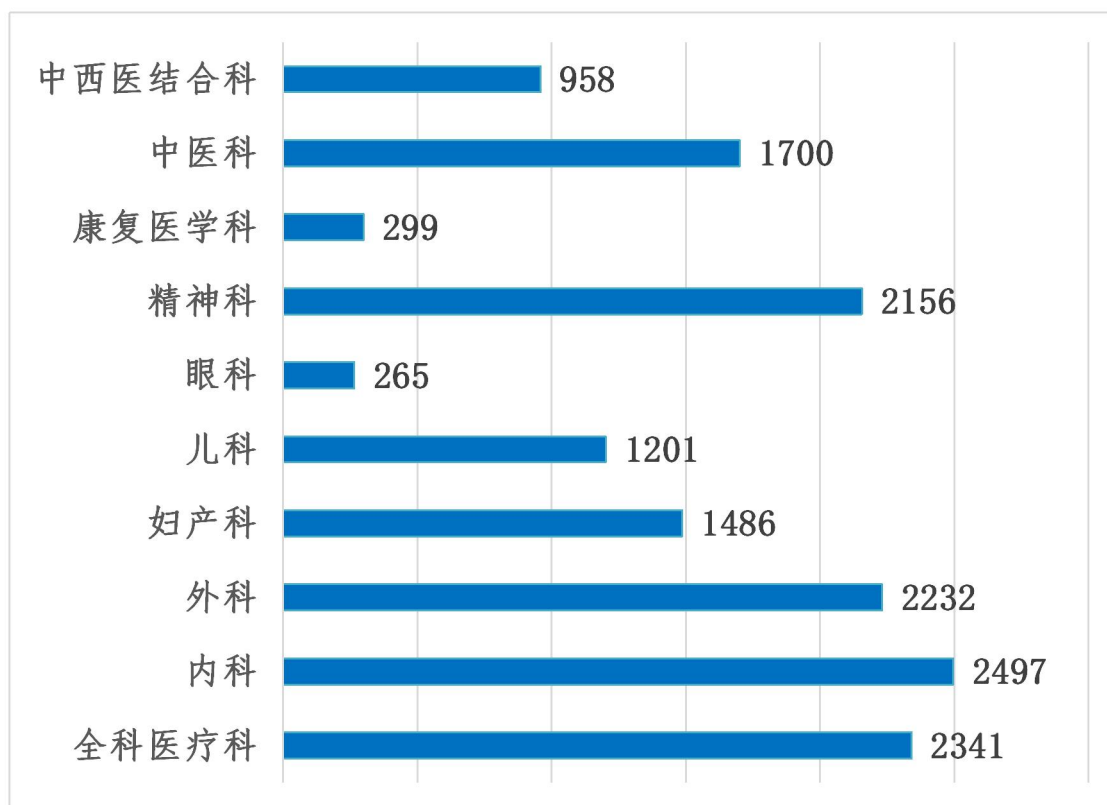


图 1：2020 年三明市医疗机构前 10 位分科床位数（张）

### （三）卫生人员

全市各级各类医疗卫生机构共有人员总数 23182 人，比上年增加 876 人，增长 3.93%；其中卫生技术人员 18390 人，比上年增加 853 人，增长 4.86%，占卫生人员总数的 79.33%；其他技术人员 661 人，比上年增加 162 人，增长 32.46%，占卫生人员总数的 2.85%；管理人员 565 人，比上年减少 56 人，减少 9.02%，占卫生人员总数的 2.44%；工勤人员 1573 人，比上年增加 50 人，增长 3.28%，占卫生人

员总数的 6.79%；乡村医生和卫生员 1993 人，比上年减少 133 人，占卫生人员总数的 8.34%。

从卫生技术人员构成分析：执业（助理）医师 6662 人（其中：执业医师 5571 人），比上年增加 256 人，增长 4%，占卫技人员的 36.23%；注册护士 8030 人，比上年增加 352 人，增长 4.58%，占卫技人员的 43.67%。全市每千常住人口卫技人员 7.4 人、执业（助理）医师 2.68 人、注册护士 3.23 人，分别比上年增加 0.63 人、0.21 人和 0.27 人。（详见表 3）

表 3：2020 年三明市卫生机构人员变动情况表

单位：人

类 别	2019	2020	增（减）
<b>一. 卫生人员</b>	<b>22306</b>	<b>23182</b>	<b>876</b>
1. 卫生技术人员	17537	18390	853
执业（助理）医师	6406	6662	256
注册护士	7678	8030	352
药师（士）	980	1018	38
技师（士）	910	961	51
其 他	1563	1719	156
2. 乡村医生和卫生员	2126	1993	-133
3. 其他技术人员	499	661	162
4. 管理人员	621	565	-56
5. 工勤人员	1523	1573	50
<b>二. 每千常住人口卫 生技术人员</b>	<b>6.77</b>	<b>7.4</b>	<b>0.63</b>
<b>三. 每千常住人口执 业（助理）医师</b>	<b>2.47</b>	<b>2.68</b>	<b>0.21</b>
<b>四. 每千常住人口注 册护士</b>	<b>2.96</b>	<b>3.23</b>	<b>0.27</b>

从卫生技术人员年龄、学历和技术职称（聘任）构成分析：

1. 年龄构成：2020年，全市卫技人员年龄结构呈“金字塔”形，25岁以下卫技人员占比提高了1.2个百分点，25-44岁卫技人员占比提高了1.78个百分点。其中25岁以下占7.39%、25-34岁占43.43%、35-44岁占21.61%、45-54岁占17.29%、55-59岁占5.79%、60岁及以上占4.49%。（如图2）

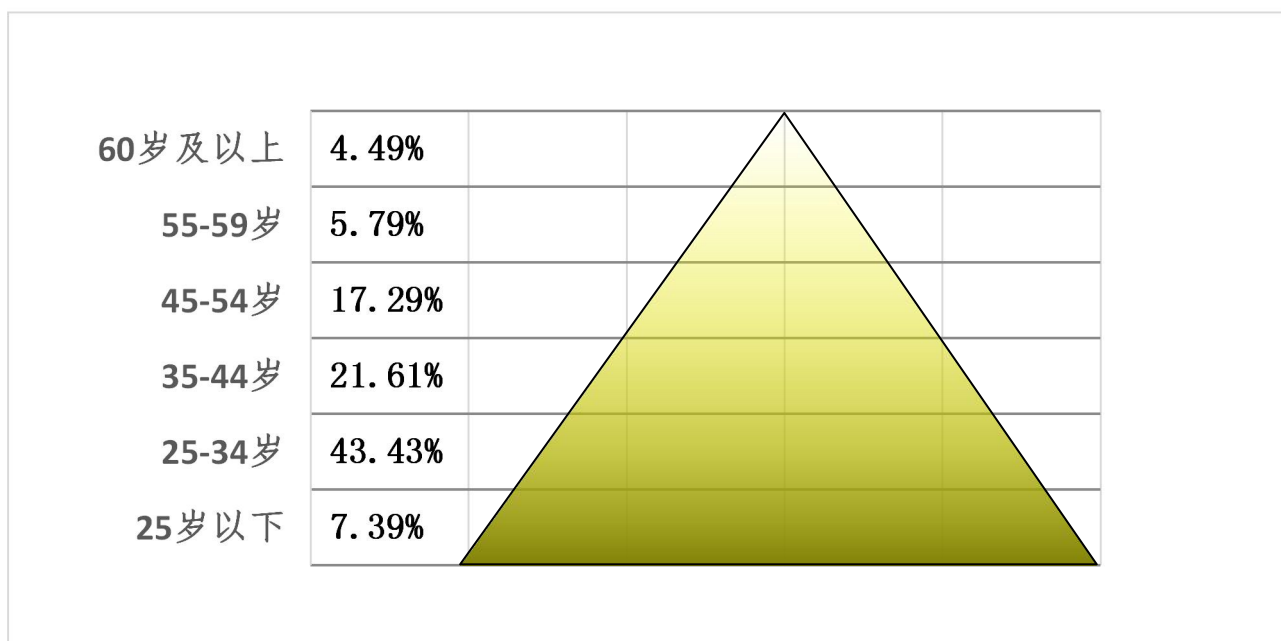


图 2. 2020 年全市卫生技术人员年龄构成

2. 学历构成：具有大专及以上学历占比 65.87%，同比提高 5.01 个百分点，其中本科及以上占 26.79%、大专占 39.08%、中专占 32.89%、高中及以下占 1.24%。（如图 3）

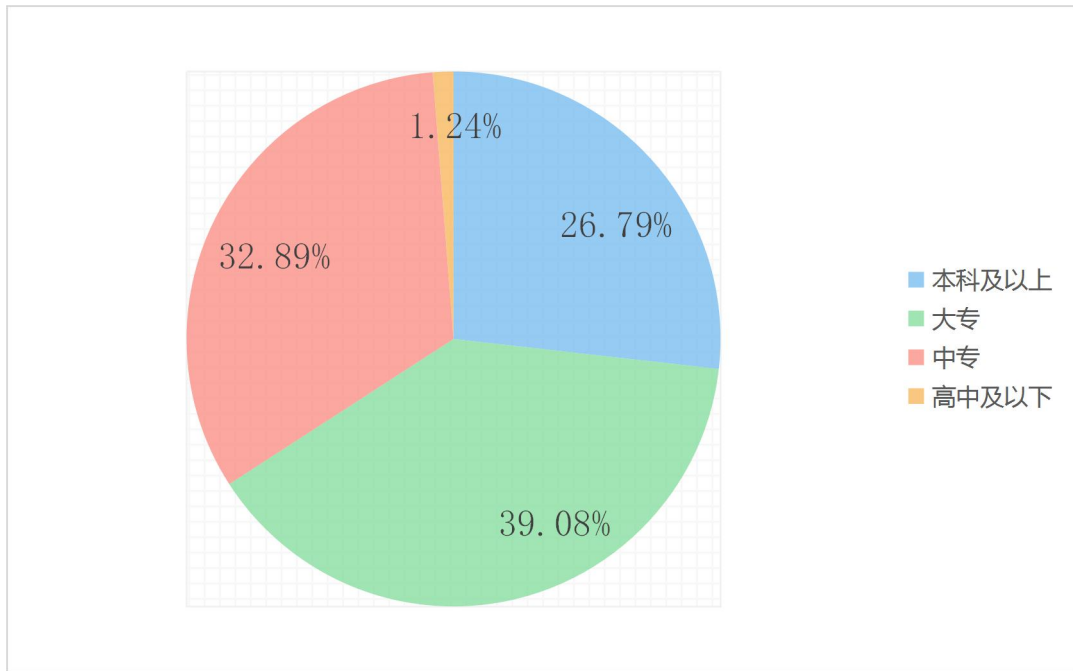


图 3：2020 年三明市卫生技术人员学历构成

3. 技术职称（聘任）构成：高级占 9.71%，同比提高 0.52 个百分点；中级占 16.97%，同比下降 0.64 个百分点；初级占 61.06%，同比提高 0.13 个百分点；待聘占 12.25%，同比下降 0.02 个百分点。（如图 4）

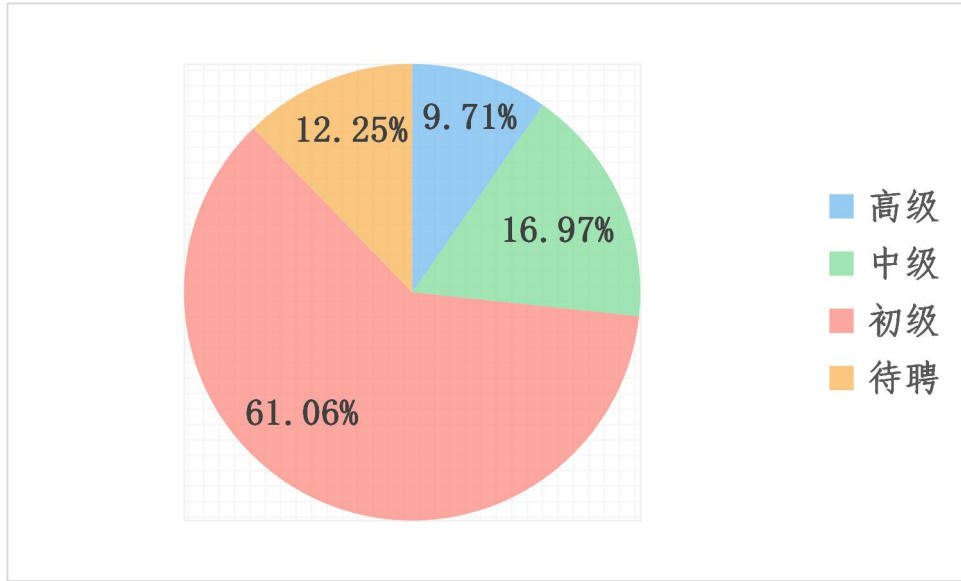


图 4：2020 年三明市卫技人员技术职称（聘任）构成

#### （四）基层医疗卫生组织

1. 乡镇卫生院。全市共有乡镇卫生院 124 所，床位 2749 张，卫生技术人员 2792 人。其中执业（助理）医师 1054 人，占卫生院卫技人员总数的 37.75%；注册护士 887 人，占卫生院卫技人员总数的 31.77%。其中中心卫生院 30 所，床位 978 张，占卫生院床位数的 35.58%。

2. 社区卫生服务机构。全市共有社区卫生服务中心（站）111 所，床位 367 张，卫生技术人员 1138 人。其中社区卫生服务中心 23 所，床位 367 张，卫生技术人员 668 人，执业（助理）医师 253 人，注册护士 234 人。

3. 村卫生室。全市共有村卫生室 1761 个，卫生技术人员 144 人，共有执业（助理）医师 120 人，注册护士 24 人。



## 二、医疗服务情况

### （一）门诊服务工作量情况

1. 诊疗人次。全市医疗机构诊疗人次 16162 千人次，比上年减少 311.1 千人次，降低 1.89%。其中医院诊疗人次 6526.8 千人次，比上年减少 510.8 千人次，降低 7.26%，占医疗机构诊疗人次的 40.38%；社区卫生服务中心(站)诊疗人次为 1741.6 千人次，比上年增加 278.8 千人次，增长 19.06%，占医疗机构诊疗人次的 10.78%；卫生院诊疗人次为 3108.5 千人次，比上年增加 384.6 千人次，增长 14.12%，占医疗机构诊疗人次的 19.23%；其他基层医疗机构（含村卫生室、门诊部、诊所）诊疗人次为 4417.8 千人次，比上年减少 375.5 千人次，降低 7.83%，占医疗机构诊疗人次的 27.33%；妇幼保健机构诊疗人次 360.4 千人次，比上年减少 18.9 千人次，降低 4.98%，占医疗机构诊疗人次的 2.23%；专科疾病防治机构诊疗人次 6.9 千人次，比上年减少 69.2 千人次，降低 90.93%，占医疗机构诊疗人次的 0.04%。（详见表 4）

2. 门急诊人次。全市医疗卫生机构门急诊人次为 15595 千人次，比上年减少 590.4 千人次，降低 3.65%，门急诊占总诊疗人次的 96.49%；其中门诊人次数为 15054.6 千人次，占门急诊人次的 96.53%。医院门急诊人次为 6490.2 千人次，比上年减少 475.3 千人次，降低 6.82%，其中门诊人次数为 6023.3 千人次，占门急诊人次的 92.81%；社区卫生服务机构门急诊人

次为 1578.4 千人次，比上年增加 164.9 千人次，增长 11.67%，其中门诊人次数为 1563.7 千人次，占门急诊人次的 99.07%；卫生院门急诊人次为 2866.2 千人次，比上年增加 174.3 千人次，增长 6.47%，其中门诊人次数为 2808.1 千人次，占门急诊人次的 97.97%；其他基层医疗机构门急诊人次数为 4302.2 千人次，比上年减少 359.5 千人次，降低 7.71%；妇幼保健院（所）门急诊人次数为 351 千人次，比上年减少 25.5 千人次，降低 6.77%，其中门诊人次数为 350.4 千人次，占门急诊人次的 99.83%；专科疾病防治机构门急诊人次为 6.9 千人次，比上年增减少 69.2 千人次，降低 69.2%。（详见表 4）

表 4：2020 年三明市医疗机构诊疗工作量情况

机构类别	诊疗人次数			其中：门急诊人次数		
	2019	2020	增减	2019	2020	增减
总 计	16473.1	16162	-311.1	16185.4	15595	-590.4
一. 医院	7037.6	6526.8	-510.8	6965.5	6490.2	-475.3
综合医院	5374.7	4829.1	-545.6	5343.9	4818.5	-525.4
中医医院	1070	1050.2	-19.8	1064.5	1050.2	-14.3
中西医结合医院	505.9	486.5	-19.4	471.4	460.6	-10.8
专科医院	87	161	74	85.8	160.9	75.1
二. 基层医疗卫生机构	8980	9267.8	287.8	8767.1	8746.8	-20.3
社区卫生服务中心（站）	1462.8	1741.6	278.8	1413.5	1578.4	164.9
社区卫生服务中心	849.4	970.2	120.8	805.6	837.4	31.8
社区卫生服务站	613.5	771.4	157.9	607.9	741.1	133.2
乡镇卫生院	2723.9	3108.5	384.6	2691.9	2866.2	174.3
中心卫生院	955.6	1069.8	114.2	940.3	999.2	58.9
乡卫生院	1768.2	2038.7	270.5	1751.6	1866.9	115.3
村卫生室	3320.4	3167.2	-153.2	3256.8	3110.9	-145.9
门诊部	188.7	216.6	27.9	122.7	162.2	39.5
诊所. 卫生所. 医务室	1284.2	1034	-250.2	1282.2	1029.1	-253.1

三.专业公共卫生机构	455.4	367.3	-88.1	452.7	357.9	-94.8
专科疾病防治院(所)	76.1	6.9	-69.2	76.1	6.9	-69.2
妇幼保健院(所)	379.3	360.4	-18.9	376.5	351	-25.5
四.其他机构	0.1	0.1	0	0.1	0.1	0

## (二) 住院人数及病床使用情况

1. 入院人数。全市医疗机构共有入院人数 407.9 千人次，比上年减少 55.8 千人次，降低 12.03 %。其中医院入院人数 324.3 千人次，比上年减少 31.2 千人次，降低 8.78%，占医疗机构总入院人数 79.5%；社区卫生服务中心（站）入院人数 7.9 千人次，比上年减少 3 千人次，降低 27.52%，占医疗机构总入院人数的 1.94%；卫生院入院人数 71.9 千人次，比上年减少 20.9 千人次，降低 22.52%（中心卫生院降低 22.93%，乡镇卫生院降低 22.26%），占医疗机构总入院人数的 17.63%；妇幼保健院（所）入院人数 3.4 千人次，比上年减少 0.2 千人次，降低 5.56%，占医疗机构总入院人数的 0.83%。

2. 病床使用率。全市医疗机构病床使用率 66.02%，同比下降 10.06 个百分点。其中医院病床使用率 73.79%，同比下降 11.54 个百分点；社区卫生服务中心（站）病床使用率 38.56%，同比下降 14.65 个百分点；卫生院病床使用率 37.22%，同比下降 9.49 个百分点；妇幼保健院（所）病床使用率 15.2%，同比下降 0.91 个百分点。

从各类医院病床位使用率情况分析：综合医院 73.43%，同比下降 13.25 个百分点；中医类医院（中医医院、中西医结合医院）69.27%，同比降低 11.41 个百分点；专科医院 80.56%，

同比降低 3.46 个百分点。

从市、县级公立医院病床位使用率情况分析：市级医院病床使用率为 76.9%，同比降低 19.67 个百分点；县级医院病床使用率为 71.14%，同比下降 9.8 个百分点。

3. 出院者平均住院日。全市医院出院者平均住院日 9.1 天，比上年减少 0.1 天；卫生院出院者平均住院日 5.1 天，比上年增加 0.1 天；妇幼保健院（所）出院者平均住院日 3.8 天，比上年减少 0.2 天。（详见表 5）

表 5：2020 年三明市医疗机构住院及病床使用情况

机构类别	入院人数(千人次)			病床使用率 (%)			出院者平均病床日(天)		
	2019	2020	增减	2019	2020	增减	2019	2020	增减
总 计	463.7	407.9	-55.8	76.08	66.02	-10.06	8.2	8.3	0.1
一. 医院	355.5	324.3	-31.2	85.33	73.79	-11.54	9.2	9.1	-0.1
综合医院	281.1	252.2	-28.9	86.68	73.43	-13.25	8.5	8.2	-0.3
中医医院	38.3	34.7	-3.6	71.77	62.63	-9.14	9.1	9	-0.1
中西医结合医院	24.1	23.9	-0.2	99.25	82.21	-17.04	9.4	8.8	-0.6
专科医院	12.1	13.5	1.4	84.02	80.56	-3.46	24.1	27.5	3.4
二. 基层医疗卫生机构	103.6	79.8	-23.8	47.46	37.39	-10.07	5.1	5.2	0.1
社区卫生服务中心(站)	10.9	7.9	-3	53.21	38.56	-14.65	6.3	6.2	-0.1
乡镇卫生院	92.8	71.9	-20.9	46.71	37.22	-9.49	5	5.1	0.1
中心卫生院	36.2	27.9	-8.3	48.34	39.98	-8.36	4.7	5	0.3
乡卫生院	56.6	44	-12.6	45.8	35.71	-10.09	5.1	5.2	0.1
三. 专业公共卫生机构	4.2	3.4	-0.8	17.45	15.2	-2.25	4.2	3.8	-0.4
专科疾病防治院(所)	0.6	0	-0.6	28.33	0	-28.33	5.5	0	-5.5
妇幼保健院(所)	3.6	3.4	-0.2	16.11	15.2	-0.91	4	3.8	-0.2
四. 其他机构	0.4	0.5	0.1	85.51	104.55	19.04	18.4	24.7	6.3

### （三）分级诊疗

2020年，全市三级医院诊疗人次2495.9千人次，比上年减少207.1千人次，占全市诊疗人次数15.44%，同比降低7.66个百分点；二级医院诊疗人次3771.6千人次，比上年减少296.3千人次，占全市诊疗人次数23.34%，同比降低7.28个百分点；基层医疗卫生机构诊疗人次9267.8千人次，比上年增加287.8千人次，占全市诊疗人次数57.34%，同比提高3.2个百分点。

全市三级医院入院人数131.9千人次，比上年减少8.7千人次，占全市入院人数的32.34%，同比降低6.19个百分点；二级医院入院人数161.4千人次，比上年减少23.4千人次，占全市入院人数的39.57%，同比下降12.66个百分点；基层医疗卫生机构入院人数79.8千人次，比上年减少23.8千人次，占全市入院人数19.56%，同比下降22.97个百分点。（如图5）

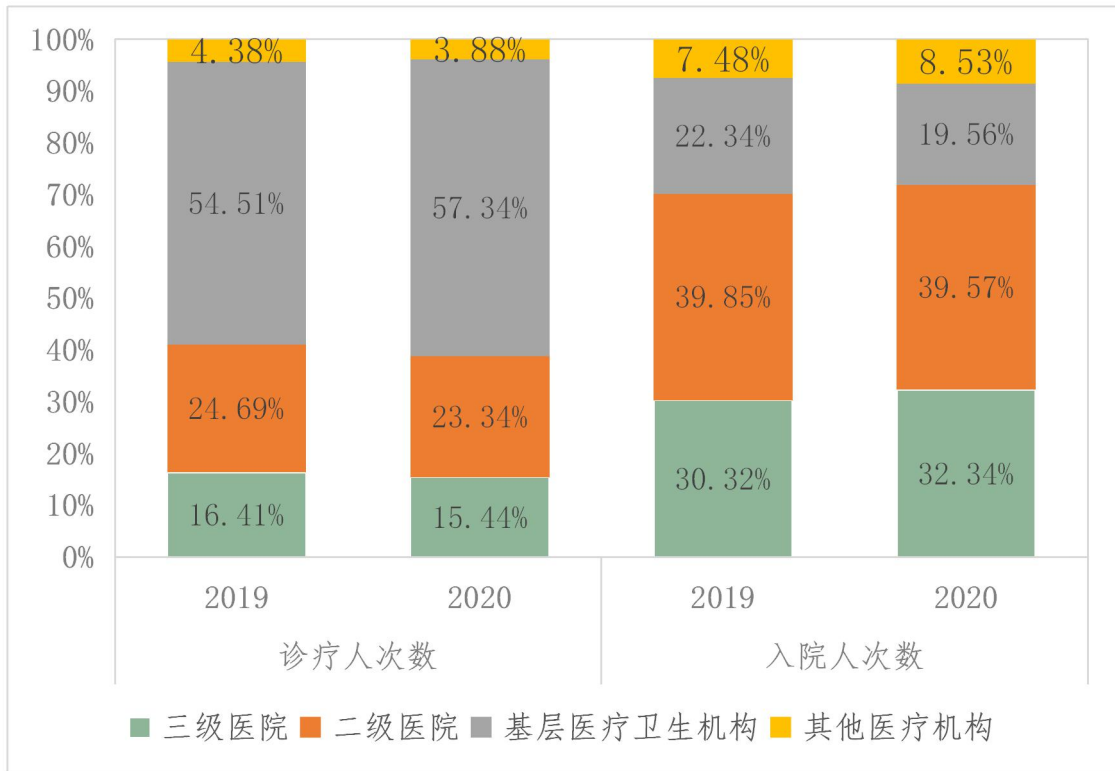


图 5：2020 年全市医疗机构分级诊疗情况

#### （四）服务效率

全市医师每人每天担负诊疗人次为 8.3 人次，比上年减少 0.4 人次；医师每人每天担负住院床日 1.6 日，比上年减少 0.2 日。

从各类医疗机构分析，医院医师每人每天担负诊疗人次为 7.2 人次，比上年减少 0.9 人次；每人每天担负住院床日 2.4 日，比上年减少 0.3 日。社区卫生服务机构医师每人每天担负诊疗人次 14.1 人次，比上年增加 0.8 人次。卫生院医师每人每天担负诊疗 11.8 人次，比上年增加 0.8 人次；每人每天担负住院床日 1 日，比上年减少 0.3 日。妇幼保健院医师每人每天担负诊疗 5.5 人次，比上年减少 0.5 人次；每人每天担负住院床日 0.1 日，比上年减少 0.1 日。

从市、县级医院分析,市级医院医师每人每天担负诊疗 6.4 人次,比上年减少 0.7 人次;每人每天担负住院床日 2.4 日,比上年减少 0.4 日。县级医院医师每人每天担负诊疗 7.8 人次,比上年减少 1.2 人次;每人每天担负住院床日 2.4 日,比上年减少 0.2 日。